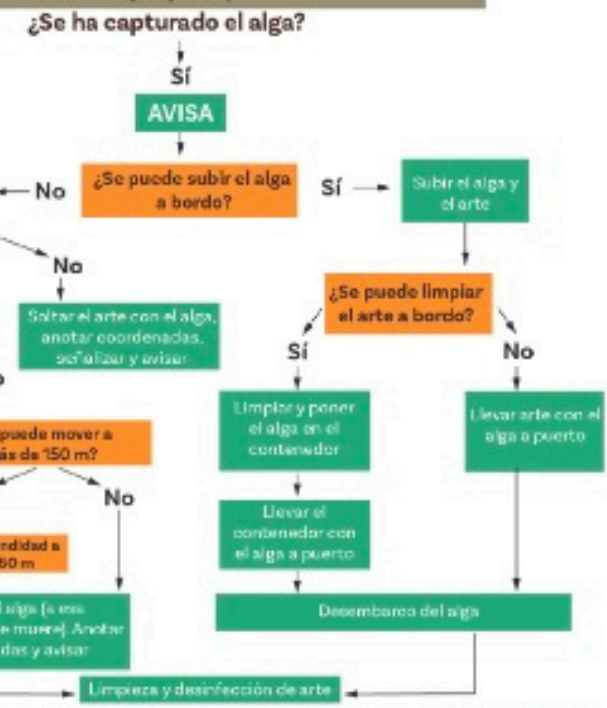


MEDIDAS




Leyenda:
■ Decisión
■ Acción

Actuación en el caso de enganche en redes o aparejos de pesca



Se debe primar la seguridad de la tripulación y la embarcación.
 El alga a puerto tendrá que ser gestionado por las autoridades competentes

Señalar alga:

(coordenadas)  App: Observadores del Mar 
 proximada de alga
 arena, roca, praderas, etc.

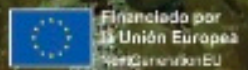
FINANCIADO POR:
 para la Transición Ecológica y el Reto Demográfico (MITECO):
www.miteco.es



ALERTA PESCADORES!!

Alga Exótica Invasora
Rugulopteryx okamurae

Ayuda a detectar el alga invasora y evitar su dispersión



Fuente: © Fabio Bianco-Marillo, Universidad de Alicante

¿Cómo reconocerla?

(originaria del Pacífico)



Morfotipo fino

Morfotipo grueso

Fuente imágenes morfología: © María Altamirano

Color: Pardo u oliváceo.

Altura: Hasta 30 cm.

Otras características:

Plana y con distintas formas y grosores.

en la columna de agua. - Arribazones en las costas.

ESPECIES SIMILARES SE PUEDE CONFUNDIR CON ALGAS DEL GÉNERO DYCTIOTA Y TAONIA

Fuente imágenes morfología: © María Altamirano



bañol de Especies Exóticas Invasoras.

¡¡GRAN CAPACIDAD INVASORA!!

SE REPRODUCE MUY RÁPIDO Y TAMBIÉN A PARTIR DE FRAGMENTOS

DAÑOS

IMPACTOS ECONÓMICOS.

Sector pesquero: Disminución de capturas, daños y limpieza de redes y aparejos.

Ayuntamientos: Retirada de arribazones y daños en infraestructuras.

Sectores recreativos: Afección al turismo, actividades náuticas y buceo.

Situación en España



Presente en:

- Alicante
- Almería
- Cádiz
- Canarias
- Ceuta
- Coruña
- Granada
- Guipúzcoa
- Islas Chafarinas
- Málaga
- Murcia
- Pontevedra
- Vizcaya

¿Cómo se está extendiendo?

- Corrientes marinas
- Actividades pesqueras, náutico- recreativa y tráfico marítimo.

Si dudas en su identificación haz una foto



¿Qué HACER desde el Sector?

Retirada de restos del alga:

- En artes, utensilios de pesca y embarcaciones.

Atención a:

Cabos, anclas y cadenas.



Se po
en ca
agua,
un sal
y evita
libera
Llevar
conte

Limpieza y desinfección

ARTES Y APAREJOS DE PESCA:



Ningún arte de pesca con algas utilizada sin antes limpiar y desinfectar.



Sumergir en agua dulce

Exponer al aire

- Si vas a reutilizar el agua, asegúrate que está limpia.

OTROS ELEMENTOS. Cabos, anclas y cadenas.



Sumergir o enjuagar en agua dulce

¡ CUIDADO !



RECOGER TODOS LOS RESTOS DE ALGA.

¡ NO TIRAR AL MAR O A LA PLAYA DEL PUERTO



Fuente: Observadores del Mar